



GEMEINDE
PLANEGG

Sehr geehrte Bürger*innen,

der Planegger Gemeindefriedhof verdankt seine Atmosphäre einer über Jahrzehnte gewachsenen Struktur. Um diese erhalten zu können, sind in der Friedhofssatzung unterschiedliche Bestimmungen für die Grabstätten der einzelnen Sektionen und die Bestattungsarten verankert.

Bitte beachten Sie bei der Wahl der Grabstätte die Bestimmungen zu Grab- und Grabmalgestaltung, sowie die Bemaßungsvorgaben im Gräberverzeichnis. Zuwiderhandlungen werden geahndet.

Das Gräberverzeichnis sowie einen Lageplan vom Friedhof finden Sie auf den folgenden Seiten.

Die Satzung über die öffentliche Bestattungseinrichtung der Gemeinde Planegg liegt ebenfalls bei. Auf ihr basiert der Grabnutzungsvertrag zwischen Bürger*in und Gemeinde.

Die Satzung der Gemeinde Planegg über die Erhebung von Gebühren für die Benutzung der Bestattungseinrichtung sowie für damit in Zusammenhang stehende Amtshandlungen können Sie zu den Öffnungszeiten im Rathaus Planegg oder auf unserer Homepage unter [www. planegg.de](http://www.planegg.de) einsehen.

Öffnungszeiten des Friedhofs:

Montag bis Sonntag

| | |
|-----------------|------------------|
| 01.01- - 31.03. | 8.00 - 18.00 Uhr |
| 01.04. - 30.09. | 8.00 - 20.00 Uhr |
| 01.10. - 31.12. | 8.00 - 18.00 Uhr |

Bei weiteren Fragen helfen wir, sowie die Kollegen vor Ort, gerne weiter.
(Die Aufgabenverteilung ersehen Sie in der Friedh BestS § 4)

Ihre
Friedhofsverwaltung der Gemeinde Planegg



Kurzinformation zum URNENHAIN (Halle)

Der Nutzungszeitraum beläuft sich auf 10 Jahre (bei Vorkauf 15 Jahre).
Danach kann auf Wunsch die Laufzeit wahlweise um weitere 10 Jahre oder 5 Jahre verlängert werden. (Nachfolge im Nutzungsrecht)

Alle Urnennischen haben das Maß 30/30/30 cm.
Es finden max. 2 Urnenkapseln ohne Überurnen Platz (FriedhBestS § 20 c)
Die Urnen müssen dauerhaft und wasserdicht sein.
Die Ruhefrist beträgt 10 Jahre.

Die Verschlussplatten sind Eigentum der Gemeinde.
Der Verschluss der Nischen wird dem Steinmetz überlassen.
Nach Erlöschen des Nutzungsrechts hat der ehemals Nutzungsberechtigte die Verschlussplatten überarbeiten zu lassen (§ 25 Abs.6 FriedhBestS). Sollt dies nicht möglich sein, muss sie ersetzt werden.

Die Asche von aufgelassenen Urnennischen wird in der Gemeinschaftsgrabanlage für Urnen beigesetzt.

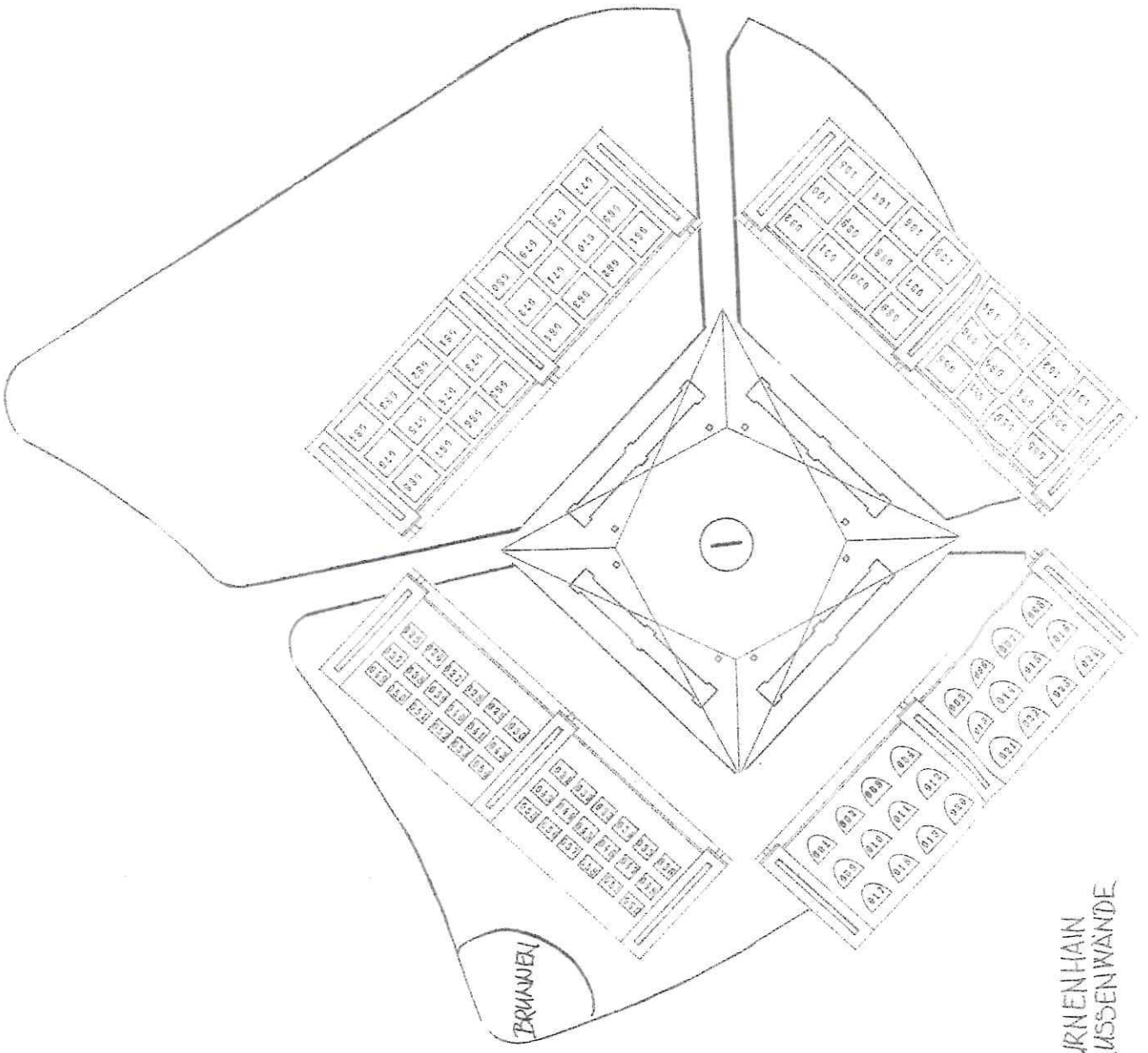
Der Urnenhain ist als schlichte Stätte des Gedenkens konzipiert, um die in der heutigen Zeit oftmals schwierige Pflege und Instandhaltung einer Grabstätte zu vermeiden.

Deshalb sind Dekorationen, Blumen und -schalen im Urnenhain und an den Verschlussplatten nicht erwünscht (FriedhBestS § 27 c).

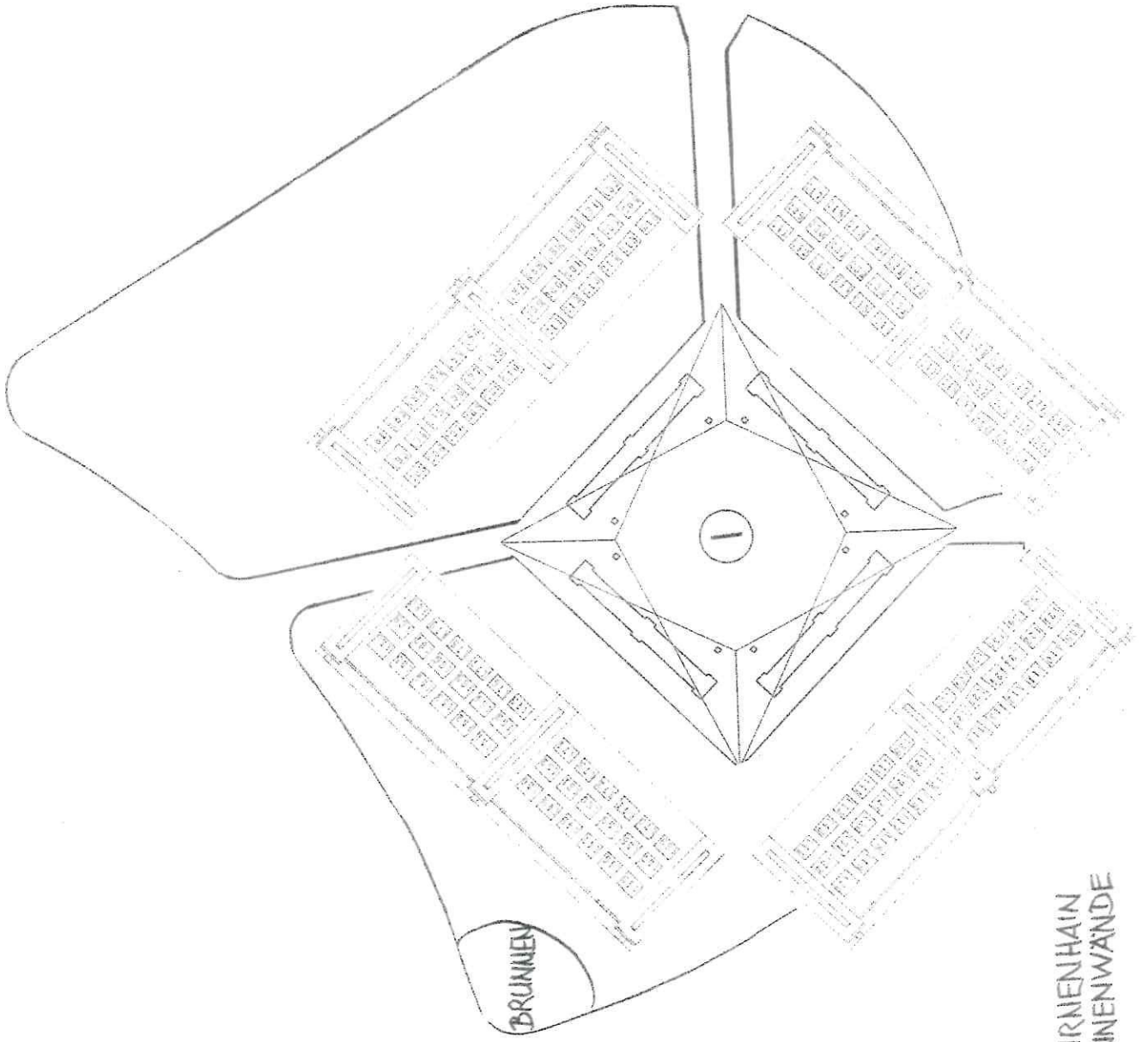
Die Gemeinde behält sich das Recht vor, jeder Zeit widerrechtlich angebrachte und abgestellte Dekorationen **kostenpflichtig** durch das Friedhofspersonal entfernen zu lassen.

Im Bereich der Urnenhalle sind **ausschließlich Led-Grablichter** erlaubt!

Die ausführlichen Bestimmungen entnehmen Sie bitte der Ihnen ausgehändigten FriedhBestS !



URNENHAIN
AUSSENWANDE



BRUNNEN

URNENHAIN
INNENWÄNDE

Gräberverzeichnis mit Bemassungen für Grabmalgenehmigungsverfahren (§ 30 FriedhBestS)

| Grablage | Grabart | mögliche Grabmalgestaltung | | | Grabgröße incl. = auch Aussenkante einer Einfassung incl. Grabmal (§ 38 FriedhBestS) = max. Breite Grabmal |
|--------------------|----------|----------------------------|-----------|---------------|---|
| | | Stein | Kreuz | Platte | |
| | E=Einzel | Höhe m | Höhe m | max.Grabgröße | |
| | D=Doppel | | | | |
| | K=Kind | | | | |
| | UG=Urnen | | | | |
| | S=Sonder | | | | |
| Sektion I/1 | | | | | |
| 1-10 | D | 1.60-1.80 | | | 2.00/1.50 |
| 12 | D | 1.60-1.80 | | | 2.00/1.50 |
| 13-14(a-i) | D | 1.30-1.80 | | | 2.00/1.50 |
| 15-23 a | D | 1.60-2.00 | | | 2.00/1.50 |
| 24-34 | D | 1.60-1.80 | | | 2.00/1.50 |
| 35-44 | E | 1.60-1.80 | | | 2.00/0.75 |
| 46 | Gruft | | | | |
| 47-55 | D | 1.60-1.80 | | | 2.00/1.50 |
| 56 | Gruft | | | | |
| 57-72 | D | 1.60-1.80 | | | 2.00/1.50 |
| 73 | E | 1.60-1.80 | | | 2.00/0.75 |
| 75-84 | E | 1.60-1.80 | | | 2.00/0.75 |
| 85-93 | D | 1.60-1.80 | | | 2.00/1.50 |
| 95-102 | D | | 1.60-1.80 | | 2.00/1.50 |
| 103-122 | D | 1.60-1.80 | | | 2.00/1.50 |
| 122 a-122 h | D | | 1.60-1.80 | | 2.00/1.50 |
| 123-143 | D | 1.60-1.80 | | | 2.00/1.50 |
| 132 | Gruft | | | | |
| 133-134 | Gruft | | | | |
| 135-143 | D | 1.60-1.80 | | | 2.00/1.50 |
| 145-158 | E | 1.60-1.80 | | | 2.00/0.75 |
| 160-166 | E | | 1.60-1.80 | | 2.00/0.75 |
| 168-172 | E | | 1.60-1.80 | | 2.00/0.75 |
| 173 | D | | 1.60-1.80 | | 2.00/1.50 |
| 176-178 | D | | 1.60-1.80 | | |
| 180 | D | | 1.60-1.80 | | 2.00/1.50 |
| 182-190 | D | 1.60-2.00 | | | 2.00/1.50 |
| 191-204 | D | 1.60-1.80 | | | 2.00/1.50 |
| 205 | Gruft | | | | |
| 206-208 | D | | | 2.00/1.50 | 2.00/1.50 |
| 209-216 | D | 1.60-1.80 | | | 2.00/1.50 |
| 218-220 | D | 1.60-1.80 | | | 2.00/1.50 |
| 221 | E | | 1.60-1.80 | | 2.00/0.75 |
| 221(a-e)-222 | E | | 1.60-1.80 | | 2.00/0.75 |
| 226 | E | | 1.60-1.80 | | 2.00/0.75 |
| 230-239 c | D | 1.60-1.80 | | | 2.00/1.50 |
| 239 f | D | 1.60-1.80 | | | 2.00/1.50 |
| 241-245 | D | 1.30-1.60 | | | 2.00/1.50 |
| 246-249 | D | | 1.30-1.60 | | 2.00/1.50 |
| 252-253 | D | | 1.30-1.60 | | 2.00/1.50 |
| 254-255 | E | | 1.30-1.60 | | 2.00/0.75 |
| 256-256(a-b) | D | | 1.30-1.60 | | 2.00/1.50 |

| Grablage | Grabart | mögliche Grabmalgestaltung | | | Grabgröße incl. = auch Aussenkante einer Einfassung incl. Grabmal (§ 38 FriedhBestS) = max. Breite Grabmal |
|--|----------|----------------------------|-----------|---------------|---|
| | | Stein | Kreuz | Platte | |
| | E=Einzel | Höhe m | Höhe m | max.Grabgröße | |
| | D=Doppel | | | | |
| | K=Kind | | | | |
| | UG=Urnen | | | | |
| | S=Sonder | | | | |
| Sektion I/2 | | | | | |
| 257-263 | D | 1.60-1.80 | | | 2.00/1.50 |
| 268-280 | E | 1.50-1.80 | | | 2.00/0.75 |
| 281-293 | E | 1.50-1.80 | | | 2.00/0.75 |
| 296-297 | E | | 1.50-1.80 | | 2.00/0.75 |
| 301-308 | E | | 1.50-1.80 | | 2.00/0.75 |
| 309-323 | E | 1.50-1.80 | | | 2.00/0.75 |
| 325-333 | E | 1.60 | | | 2.00/0.75 |
| 336-337 | E | 1.60 | | | 2.00/0.75 |
| 339-344 | E | 1.60 | | | 2.00/0.75 |
| 348-352 | E | 1.60 | | | 2.00/0.75 |
| 353-359 | E | 1.50-1.80 | | | 2.00/0.75 |
| 361-367 | E | 1.50-1.80 | | | 2.00/0.75 |
| 369-372 | D | 1.50-1.80 | | | 2.00/1.50 |
| 374-378 | D | 1.50-1.80 | | | 2.00/1.50 |
| 379-383 | E | 1.50-1.80 | | | 2.00/0.75 |
| 385-388 | E | 1.50-1.80 | | | 2.00/0.75 |
| (390-404 entfällt: Umwandlung in Sektion K) | | | | | |
| 405-410 b | D | 1.30-1.60 | | | 2.00/1.50 |
| 411 | Gruft | | | | |
| 412-418 | D | 1.30-1.60 | | | 2.00/1.50 |

| Grablage | Grabart | mögliche Grabmalgestaltung | | | Grabgröße incl. = auch Aussenkante einer Einfassung incl. Grabmal (§ 38 FriedhBestS) = max. Breite Grabmal |
|------------------|----------|----------------------------|-----------------|-------------------------|---|
| | | Stein Höhe m | Kreuz Höhe m | Platte max.Grabgröße | |
| | E=Einzel | | | | |
| | D=Doppel | | | | |
| | K=Kind | | | | |
| | UG=Urnen | | | | |
| | S=Sonder | | | | |
| | | | | | |
| Sektion K | | | oder | | |
| 1-7 | K/UG | 0.80-1.00 | 0.80-1.00 | 1.20/0.60 | 1.20/0.60 |
| 9-20 | K/UG | 0.80-1.00 | 0.80-1.00 | 1.20/0.60 | 1.20/0.60 |
| 26-34 | K/UG | 0.80-1.00 | 0.80-1.00 | 1.20/0.60 | 1.20/0.60 |
| 37 | K/UG | 0.80-1.00 | 0.80-1.00 | 1.20/0.60 | 1.20/0.60 |
| 39-41 | K/UG | 0.80-1.00 | 0.80-1.00 | 1.20/0.60 | 1.20/0.60 |
| 43-45 | K/UG | 0.80-1.00 | 0.80-1.00 | 1.20/0.60 | 1.20/0.60 |
| 50-53 | K/UG | 0.80-1.00 | 0.80-1.00 | 1.20/0.60 | 1.20/0.60 |
| 56-58 | K/UG | 0.80-1.00 | 0.80-1.00 | 1.20/0.60 | 1.20/0.60 |
| 64 | K/UG | 0.80-1.00 | 0.80-1.00 | 1.20/0.60 | 1.20/0.60 |
| 66-68 | K/UG | 0.80-1.00 | 0.80-1.00 | 1.20/0.60 | 1.20/0.60 |

| Grablage | Grabart | mögliche Grabmalgestaltung | | | Grabgröße incl. = auch Aussenkante einer Einfassung incl. Grabmal (§ 38 FriedhBestS) = max. Breite Grabmal |
|-------------------|----------|----------------------------|-----------------|-------------------------|---|
| | | Stein Höhe m | Kreuz Höhe m | Platte max.Grabgröße | |
| | E=Einzel | | | | |
| | D=Doppel | | | | |
| | K=Kind | | | | |
| | UG=Urnen | | | | |
| | S=Sonder | | | | |
| Sektion II | | | | | |
| 1 | D | 1.20-1.50 | | | 2.00/1.50 |
| 3-7 | D | 1.20-1.50 | | | 2.00/1.50 |
| 8/9 | S | | | | |
| 10-18 | D | 1.20-1.50 | | | 2.00/1.50 |
| 19-29 | D | | 1.60-1.80 | | 2.00/1.50 |
| 35-64 | E | | 1.60-1.80 | | 2.00/0.75 |
| 67-84 | E | 1.60-1.80 | | | 2.00/0.75 |
| 85-95 | D | 1.20-1.50 | | | 2.00/1.50 |
| 98 | Gruft | | | | |
| 99-101 | D | 1.50-1.80 | | | 2.00/1.50 |
| 102 | Gruft | | | | |
| 103-104 | D | 1.50-1.80 | | | 2.00/1.50 |
| 108-111 | E | | 1.60-1.70 | | 2.00/0.75 |
| 114-117 | E | | 1.60-1.70 | | 2.00/0.75 |
| 119-122 | E | | 1.60-1.70 | | 2.00/0.75 |
| 124-131 | E | | 1.60-1.70 | | 2.00/0.75 |
| 132-148 | E | 1.30-1.60 | | | 2.00/0.75 |
| 149-166 | D | 1.30-1.60 | | | 2.00/1.50 |
| 168-176 | D | 1.30-1.60 | | | 2.00/1.50 |
| 178-179 | D | 1.30-1.60 | | | 2.00/1.50 |
| 182-195 | D | 1.30-1.60 | | | 2.00/1.50 |
| 197-209 | E | | 1.60 | | 2.00/0.75 |
| 211-220 | E | | 1.60 | | 2.00/0.75 |
| 222-225 | E | 1.30-1.60 | | | 2.00/0.75 |
| 226 | D | 1.60 | | | 2.00/1.50 |
| 227 | D | 1.20-1.50 | | | 2.00/1.50 |
| 228-232 | E | 1.30-1.60 | | | 2.00/0.75 |
| 234-238 | E | 1.30-1.60 | | | 2.00/0.75 |
| 239-247 | D | 1.30-1.60 | | | 2.00/1.50 |
| 248-255 | D | 1.20-1.50 | | | 2.00/1.50 |
| 261-282 | UG | 1.00 | | 1.00 | 1.70/0.80 |
| 284-293 | E | 1.20-1.50 | | | 2.00/0.75 |
| 294 | D | 1.30-1.60 | | | 2.00/1.50 |
| 296-297 | D | 1.30-1.60 | | | 2.00/1.50 |
| 299-307 | D | 1.30-1.60 | | | 2.00/1.50 |
| 308-322 | E | 1.30-1.60 | | | 2.00/0.75 |
| 323 a-232 b | E | 1.30-1.60 | | | 2.00/0.75 |
| 325-329 | E | 1.30-1.60 | | | 2.00/0.75 |
| 331-337 | E | 1.30-1.60 | | | 2.00/0.75 |
| 339-355 | D | 1.00-1.20 | | | 2.00/1.50 |

| Grablage | Grabart | mögliche Grabmalgestaltung | | | Grabgröße incl. = auch Aussenkante einer Einfassung incl. Grabmal (§ 38 FriedhBestS) = max. Breite Grabmal |
|----------------------|-------------|--|-----------------|--------------------------|---|
| | | Stein Höhe m | Kreuz Höhe m | Platte max. Grabgröße | |
| | E=Einzel | | | | |
| | D=Doppel | | | | |
| | K=Kind | | | | |
| | UG=Urnen | | | | |
| | S=Sonder | | | | |
| Sektion III/1 | | | | | |
| 1-36 | D | 1.00-1.50 | | | 2.00/1.50 |
| 37-44 | E | 1.20-1.50 | | | 2.00/0.75 |
| 46-48 | E | 1.20-1.50 | | | 2.00/0.75 |
| 49 | D | 1.20-1.50 | | | 2.00/1.50 |
| 50-61 | E | 1.20-1.50 | | | 2.00/0.75 |
| 63-75 | E | 1.20-1.50 | | | 2.00/0.75 |
| 77a-100 | E | 1.20-1.50 | | | 2.00/0.75 |
| 101-108 | D | | 1.50-1.80 | | 2.00/1.50 |
| 109-117 | D | 1.20-1.50 | | | 2.00/1.50 |
| 118-120 | D | | 1.50-1.80 | | 2.00/1.50 |
| 122-139 | E | | 1.50-1.80 | | 2.00/0.75 |
| 140-156 | D | 1.20-1.50 | | | 2.00/1.50 |
| 158-163 | D | 1.20-1.50 | | | 2.00/1.50 |
| 164-170 | E | 1.30-1.60 | | | 2.00/0.75 |
| 171/175 | Gruft (gr.) | 1.30-1.60 | | | |
| 176-177 | E | 1.30-1.60 | | | 2.00/0.75 |
| 179-191 | E | 1.30-1.60 | | | 2.00/0.75 |
| 192-201 | D | 1.20-1.50 | | | 2.00/1.50 |
| 202-208 | E | 1.30-1.60 | | | 2.00/0.75 |
| 209-210 | D | 1.20-1.50 | | | 2.00/1.50 |
| 211-226 | E | 1.30-1.60 | | | 2.00/0.75 |
| 227-231 | D | 1.20-1.50 | | | 2.00/1.50 |
| Sektion III/2 | | | | | |
| 232-234 | E | 1.30-1.60 | | | 2.00/0.75 |
| 235 | D | 1.20-1.50 | | | 2.00/1.50 |
| 237-245 | D | 1.20-1.50 | | | 2.00/1.50 |
| 247-250 | D | 1.20-1.50 | | | 2.00/1.50 |
| 251 | D | 1.30-1.60 | | | 2.00/1.50 |
| 252-262 | E | 1.30-1.60 | | | 2.00/0.75 |
| 263-272 | D | 1.20-1.50 | | | 2.00/1.50 |
| 273-297 | E | 1.30-1.60 | | | 2.00/0.75 |
| 298-318 | D | 1.20-1.50 | | | 2.00/1.50 |
| 320-360 | D | 1.20-1.50 | | | 2.00/1.50 |
| 363 | D | 1.20-1.50 | | | 2.00/1.50 |
| 365-376 | D | 1.20-1.50 | | | 2.00/1.50 |
| 377-384 | D | 1.00-1.50 | | | 2.00/1.50 |
| 385-391 | D | 1.20-1.50 | | | 2.00-1.50 |
| 392-395 | E | | 1.50-1.80 | | 2.00/0.75 |
| 397-402 | E | | 1.50-1.80 | | 2.00/0.75 |
| 409-411 | E | 1.50-1.80 | | | 2.00/0.75 |
| 412-447 | E | 1.30-1.60 | | | 2.00/0.75 |
| 448-451a | D | 1.00-1.30 | | | 2.00/1.50 |
| 452-458 | D | keine gestalt. Vorschrift; Max. Höhe 2.20m; Grabbreite | | | |
| 459-460 | E | keine gestalt. Vorschrift; Max. Höhe 2.20m; Grabbreite | | | |
| 462-466 | E | keine gestalt. Vorschrift; Max. Höhe 2.20m; Grabbreite | | | |
| 469-470 | E | keine gestalt. Vorschrift; Max. Höhe 2.20m; Grabbreite | | | |
| 472-475 | E | keine gestalt. Vorschrift; Max. Höhe 2.20m; Grabbreite | | | |

| Grablage | Grabart | mögliche Grabmalgestaltung | | | Grabgröße incl. = auch Aussenkante einer Einfassung incl. Grabmal (\$ 38 FriedhBestS) = max. Breite Grabmal |
|-------------------|----------|--|--------|------------|--|
| | | Stein / Metall | Platte | Kreuze | |
| | E=Einzel | | | | |
| | D=Doppel | (\$ 33 und 34 FriedBestS) | | | |
| | K=Kind | | | | |
| | UG=Urnen | | | | |
| | S=Sonder | | | | |
| Sektion IV | | | | | |
| Grabfeld A | | | | | |
| 1-38 | D | 2.00/1.00/0.20 (max 1.20 m ²) | | | 2.00/1.50 |
| 40-57 | D | 2.00/1.00/0.20 (max 1.20 m ²) | | | 2.00/1.50 |
| 59 | D | 2.00/1.00/0.20 (max 1.20 m ²) | | | 2.00/1.50 |
| 61-84 | D | 2.00/1.00/0.20 (max 1.20 m ²) | | | 2.00/1.50 |
| 86-100 | D | 2.00/1.00/0.20 (max.1.20m ²) Bildhauerarbeit §34 | | | 2.00/1.50 |
| Grabfeld B | | | | | |
| 102-105 | D | 2.00/1.00/0.20 (max 1.20 m ²) | | | 2.00/1.50 |
| 107-119 | D | 2.00/1.00/0.20 (max 1.20 m ²) | | | 2.00/1.50 |
| 120 | S | | | | |
| 121-125 | D | 2.00/1.00/0.20 (max 1.20 m ²) | | | 2.00/1.50 |
| 127-129 | D | 2.00/1.00/0.20 (max 1.20 m ²) | | | 2.00/1.50 |
| 132-139 | D | 2.00/1.00/0.20 (max 1.20 m ²) | | | 2.00/1.50 |
| 141-150 | D | 2.00/1.00/0.20 (max 1.20 m ²) | | | 2.00/1.50 |
| Grabfeld C | | | | | |
| 152-160 | E | | | 1.00/ 0.50 | 2.00/0.75 |
| 161-176 | E | 1.40/0.50/0.18 | | | 2.00/0.75 |
| Grabfeld D | | | | | |
| 193-195 | D | 2.00/1.00/0.20 (max.1.20m ²) Bildhauerarbeit §34 | | | 2.00/1.50 |
| 197-198 | D | 2.00/1.00/0.20 (max.1.20m ²) Bildhauerarbeit §34 | | | 2.00/1.50 |
| 201-205 | D | 2.00/1.00/0.20 (max.1.20m ²) Bildhauerarbeit §34 | | | 2.00/1.50 |
| 207-211 | D | 2.00/1.00/0.20 (max.1.20m ²) Bildhauerarbeit §34 | | | 2.00/1.50 |
| 213-224 | D | 2.00/1.00/0.20 (max 1.20 m ²) | | | 2.00/1.50 |
| 228-240 | D | 2.00/1.00/0.20 (max 1.20 m ²) | | | 2.00/1.50 |
| 244-247 | D | 2.00/1.00/0.20 (max 1.20 m ²) | | | 2.00/1.50 |
| 259-263 | D | 2.00/1.00/0.20 (max 1.20 m ²) | | | 2.00/1.50 |
| 268-270 | D | 2.00/1.00/0.20 (max 1.20 m ²) | | | 2.00/1.50 |
| 273-299 | E | 1.40/0.50/0.18 | | | 2.00/0.75 |
| 301-311 | E | 1.40/0.50/0.18 | | | 2.00/0.75 |
| 313-316 | E | 1.40/0.50/0.18 | | | 2.00/0.75 |
| Grabfeld E | | | | | |
| 317-323 | D | 2.00/1.00/0.20 (max 1.20 m ²) | | | 2.00/1.50 |
| 325-338 | D | 2.00/1.00/0.20 (max 1.20 m ²) | | | 2.00/1.50 |
| 341-344 | D | 2.00/1.00/0.20 (max 1.20 m ²) | | | 2.00/1.50 |
| 347-350 | D | 2.00/1.00/0.20 (max 1.20 m ²) | | | 2.00/1.50 |
| 352 | D | 2.00/1.00/0.20 (max 1.20 m ²) | | | 2.00/1.50 |
| 354 | D | 2.00/1.00/0.20 (max 1.20 m ²) | | | 2.00/1.50 |
| 368-381 | D | 2.00/1.00/0.20 (max 1.20 m ²) | | | 2.00/1.50 |
| 384-388 | D | 2.00/1.00/0.20 (max 1.20 m ²) | | | 2.00/1.50 |
| 390-402 | D | 2.00/1.00/0.20 (max 1.20 m ²) | | | 2.00/1.50 |
| 407-411 | D | 2.00/1.00/0.20 (max 1.20 m ²) | | | 2.00/1.50 |
| 415-430 | E | 1.40/0.50/0.18 | | | 2.00/0.75 |
| 433-459 | E | 1.40/0.50/0.18 | | | 2.00/0.75 |
| 462-477 | E | 1.40/0.50/0.18 | | | 2.00/0.75 |
| 481-485 | D | 2.00/1.00/0.20 (max 1.20 m ²) | | | 2.00/1.50 |

| Grablage | Grabart | mögliche Grabmalgestaltung | | | Grabgröße incl. = auch Aussenkante einer Einfassung incl. Grabmal (§ 38 FriedhBestS) = max. Breite Grabmal |
|-------------------|----------|---|--------|----------------|---|
| | | Stein /Metall | Platte | Kreuze | |
| | E=Einzel | | | | |
| | D=Doppel | (§ 33 und 34 FriedBestS) | | | |
| | K=Kind | | | | |
| | UG=Urnen | | | | |
| | S=Sonder | | | | |
| Grabfeld F | | | | | |
| 491-505 | D | 2.00/1.00/0.20 (max 1.20 m ²) | | | 2.00/1.50 |
| 509 | D | 2.00/1.00/0.20 (max 1.20 m ²) | | | 2.00/1.50 |
| 511-523 | E | 1.40/0.50/0.18 | | | 2.00/0.75 |
| 525-532 | E | 1.40/0.50/0.18 | | | 2.00/0.75 |
| 535-542 | E | 1.40/0.50/0.18 | | | 2.00/0.75 |
| 544-550 | E | 1.40/0.50/0.18 | | | 2.00/0.75 |
| 554-561 | E | 1.40/0.50/0.18 | | | 2.00/0.75 |
| 562 | D | 2.00/1.00/0.20 (max 1.20 m ²) | | | 2.00/1.50 |
| 563-572 | E | 1.40/0.50/0.18 | | | 2.00/0.75 |
| 575-579 | E | 1.40/0.50/0.18 | | | 2.00/0.75 |
| Grabfeld G | | | | | |
| 581-582 | D | 2.00/1.00/0.20 (max 1.20 m ²) | | | 2.00/1.50 |
| 584-601 | D | 2.00/1.00/0.20 (max 1.20 m ²) | | | 2.00/1.50 |
| 602-624 | E | 1.40/0.50/0.18 | | | 2.00/0.75 |
| 625-637 | D | 2.00/1.00/0.20 (max 1.20 m ²) | | | 2.00/1.50 |
| 639-641 | D | 2.00/1.00/0.20 (max 1.20 m ²) | | | 2.00/1.50 |
| 642-743 | E | 1.40/0.50/0.18 | | | 2.00/0.75 |
| Grabfeld H | | | | | |
| 744-785 | E | 1.40/0.50/0.18 | | | 2.00/0.75 |
| 790-792 | E | 1.40/0.50/0.18 | | | 2.00/0.75 |
| 799-839 | E | 1.40/0.50/0.18 | | | 2.00/0.75 |
| 842-844 | E | 1.40/0.50/0.18 | | | 2.00/0.75 |
| 846-856 | E | 1.40/0.50/0.18 | | | 2.00/0.75 |
| 858-863 | E | 1.40/0.50/0.18 | | | 2.00/0.75 |
| 865-879 | E | 1.40/0.50/0.18 | | | 2.00/0.75 |
| Grabfeld I | | | | | |
| | ist | Urnengräberfeld (UG) | | | (mit eigene Nummerierung) |
| | | Stein | oder | Platte | |
| 87-226 | UG | 1.00/0.45/0.18 | | 0.70/0.45/0.18 | 1.20/0.60 |

(1-86 ab 2021 Sek. V)

| Grablage | Grabart | mögliche Grabmalgestaltung | | | Grabgröße incl. = auch Aussenkante einer Einfassung incl. Grabmal (§ 38 FriedhBestS) = max. Breite Grabmal |
|---|-------------|------------------------------|----------------|----------------|---|
| | | Stein / Metall | Platte | Kreuze | |
| | E=Einzel | (§ 33 und 34 FriedBestS) | | | |
| | D=Doppel | | | | |
| | K=Kind | | | | |
| | UG=Urnen | | | | |
| | S=Sonder | | | | |
| Sektion IV | | | | | |
| Grabfeld J = Urnenhalle | | | | | |
| U 1-226 | Urnenischen | | | 0.30/0.30/0.30 | |
| Grabfeld K | | | | | |
| 1074-1116 | E | 1.40/0.50/0.18 | | 2.00/0.75 | |
| 1119-1140 | E | 1.40/0.50/0.18 | | 2.00/0.75 | |
| 1141-1151 | D | 2.00/1.00/0.20 (max.1.20 m²) | | 2.00/1.50 | |
| 1152-1164 | E | 1.40/0.50/0.18 | | 2.00/0.75 | |
| 1166-1213 | E | 1.40/0.50/0.18 | | 2.00/0.75 | |
| 1215-1238 | E | 1.40/0.50/0.18 | | 2.00/0.75 | |
| 1239-1249 | D | 2.00/1.00/0.20 (max.1.20 m²) | | 2.00/1.50 | |
| Grabfeld L | | | | | |
| 1250-1275 | UG | 1.00/0.45/0.18 | 0.70/0.45/0.18 | 1.20/0.60 | |
| 1278-1297 | E | 1.40/0.50/0.18 | | 2.00/0.75 | |
| 1299-1304 | E | 1.40/0.50/0.18 | | 2.00/0.75 | |
| 1306-1308 | E | 1.40/0.50/0.18 | | 2.00/0.75 | |
| 1310-1312 | E | 1.40/0.50/0.18 | | 2.00/0.75 | |
| 1322-1345 | E | 1.40/0.50/0.18 | | 2.00/0.75 | |
| 1347-1386 | UG | 1.00/0.45/0.18 | 0.70/0.45/0.18 | 1.20/0.60 | |
| Grabfeld M | | | | | |
| 1387-1396 | E | 1.40/0.50/0.18 | | 2.00/0.75 | |
| 1398-1448 | E | 1.40/0.50/0.18 | | 2.00/0.75 | |
| 1449-1456 | D | 2.00/1.00/0.20 (max.1.20 m²) | | 2.00/1.50 | |
| 1484-1491 | E | 1.40/0.50/0.18 | | 2.00/0.75 | |
| Grabfeld N entfällt ab 2021 wegen neue Sektion V | | | | | |
| (1492-1650) | | | | | |
| Grabfeld O | | | | | |
| 1652-1663 | E | 1.40/0.50/0.18 | | 2.00/0.75 | |
| 1665-1676 | E | 1.40/0.50/0.18 | | 2.00/0.75 | |
| 1680-1687 | E | 1.40/0.50/0.18 | | 2.00/0.75 | |
| 1996-1704 | D | 2.00/1.00/0.20 (max.1.20 m²) | | 2.00/1.50 | |
| 1705 | U | Anonymes Urnengrab | | | |
| 1706-1736 | E | 1.40/0.50/0.18 | | 2.00/0.75 | |
| 1742-1761 | E | 1.40/0.50/0.18 | | 2.00/0.75 | |
| 1762-1766 | D | 2.00/1.00/0.20 (max.1.20 m²) | | 2.00/1.50 | |
| 1767-1785 | E | 1.40/0.50/0.18 | | 2.00/0.75 | |
| Grabfeld P | | | | | |
| 1786-1803 | D | 2.00/1.00/0.20 (max.1.20 m²) | | 2.00/1.50 | |
| 1804-1924 | E | 1.40/0.50/0.18 | | 2.00/0.75 | |
| Grabfeld Q | | | | | |
| 1925-1941 | E | anonyme Erdbestattung | | | |
| 1952-1980 | E | anonyme Erdbestattung | | | |
| Grabfeld R | | | | | |
| 1993-2006 | E | 1.40/0.50/0.18 | | 2.00/0.75 | |
| 2007-2027 | E | 1.40/0.50/0.18 | | 2.00/0.75 | |
| 2029-2040 | E | 1.40/0.50/0.18 | | 2.00/0.75 | |
| 2089-2099 | E | 1.40/0.50/0.18 | | 2.00/0.75 | |
| 2100-2109 | E | | 1.40/0.50 | 2.00/0.75 | |

Kurzinformation zu den Urnengrabstätten in Sektion V

*Die Sektion V ist als parkartige Stätte des Gedenkens konzipiert. Deshalb darf kein Blumenschmuck, Grablichter oder sonstige Dekoration erfolgen.
Die Gemeinde behält sich vor widerrechtlich angebrachte Dekorationen durch das Friedhofspersonal gebührenpflichtig entfernen zu lassen (FriedhBestS § 27 Abs.6).*

*Der Nutzungszeitraum der Gräber beläuft sich auf 10 Jahre (bei Vorkauf 15 Jahre).
Danach kann auf Wunsch die Laufzeit wahlweise um weitere 10 Jahre oder 5 Jahre verlängert werden. (Nachfolge im Nutzungsrecht)*

A. Urnenstelen

Alle Urnentresore in den Stelen haben das Maß 36/36/36 cm.
Es finden max. 2 Urnenkapseln ggf. mit Schmuckurnen Platz (FriedhBestS § 20 c).
Die Urnen müssen dauerhaft und wasserdicht sein.
Die Ruhefrist beträgt 10 Jahre.

Gestaltung (§ 31 Abs.11):

Die Verschlussplatten sind wie folgt einheitlich zu beschriften:

Eine Fläche von mindestens 10 x 18cm (Höhe x Breite) oben mittig auf der Verschlussplatte muss zum Öffnen und Schließen zwingend unbearbeitet bleiben.

Zulässig sind ausschließlich folgende Schriftart,- gröÙe und -farbe:

Antiqua; graviert (nicht sandgestrahlt!) und Blatt vergoldet.

Die Unterkante der ersten Zeile muss auf 13,0 cm liegen.

Die Schriftgröße der ersten Zeile (Namenszeile) beträgt 25 mm; sollte eine weitere Namenszeile notwendig/gewünscht sein, ist die gleiche Größe einzuhalten.

Die Schriftgröße der Datumszeile muss 20 mm betragen.

Grafiken dürfen in Art und Größe frei ausgewählt werden.

Nicht zulässig sind aufgesetzte Buchstaben, Ornamente, Figuren, Bildnisse, Verzierungen, Grabausschmückungen sowie vollflächige Oberflächenbearbeitungen jeglicher Art.

Die Verschlussplatten der Urnennischen in den Urnenstelen sind Eigentum der Nutzungsberechtigten. Bei Auflösung der Grabstätte teilt der bisherige Nutzungsberechtigte der Friedhofsverwaltung mit, ob die Verschlussplatte entsorgt werden soll. Möchte er die Verschlussplatte behalten, so hat er dies Bekannt zu geben und diese innerhalb von 3 Wochen nach Auflösung der Grabstätte beim Leiter des Friedhofes abzuholen. (FriedhBestS § 25 Abs.7).

Die Asche von aufgelassenen Urnentresoren wird in der Gemeinschaftsgrabanlage für Urnen beigesetzt.



Verschlussplatte des Urnentresors

Schrift Antiqua, Blatt vergoldet


Unterkante der 1. Schriftzeile zwingend 130mm vom oberen Plattenrand

Schriftgröße der Namenszeile/n 25 mm

Schriftgröße der Datumszeile/n 20 mm

(weiter Angaben siehe Infoblatt und Friedh BestS)

Beispiele für die Beschriftung der Verschlussplatten



B. Baum-, Wiesen- und Rabattengräber

Alle Baum-, Wiesen- und Rabattengräber bestehen aus Erdröhren mit dem \varnothing 30 cm und bieten 2 Urnenkapseln ohne Schmuckurne Platz (FriedhBestS § 20 c).

Die Urnen müssen biologisch abbaubar sein.
Die Ruhefrist beträgt 10 Jahre.

Gestaltung (§ 31 Abs.10):

Für die Verschlussplatten der Baum-, Wiesen- und Rabattengräber ist folgende einheitliche Gestaltung vorgeschrieben:

Die Grabinschrift ist in Bronze festzuhalten (Platte und Schrift in einem Guß).

- Schriftplatte zwingend 9 cm x 9 cm (Dicke 0,6 cm)
- Schrift erhaben ausschließlich Antiqua groß/klein zulässig
- Zierelemente auf der Inschrift-Tafel sind zulässig.
- Anbringung auf der Verschlussplatte mittig untereinander mittels Gewindestiften rechts und links mittig in der Inschrifttafel
- Die übrigen Bereiche der Verschlussplatte dürfen nicht bearbeitet werden.

Die ausführlichen Bestimmungen entnehmen Sie bitte der Ihnen ausgehändigten FriedhBestS !

Beispiel für eine mögliche Plattengestaltung:

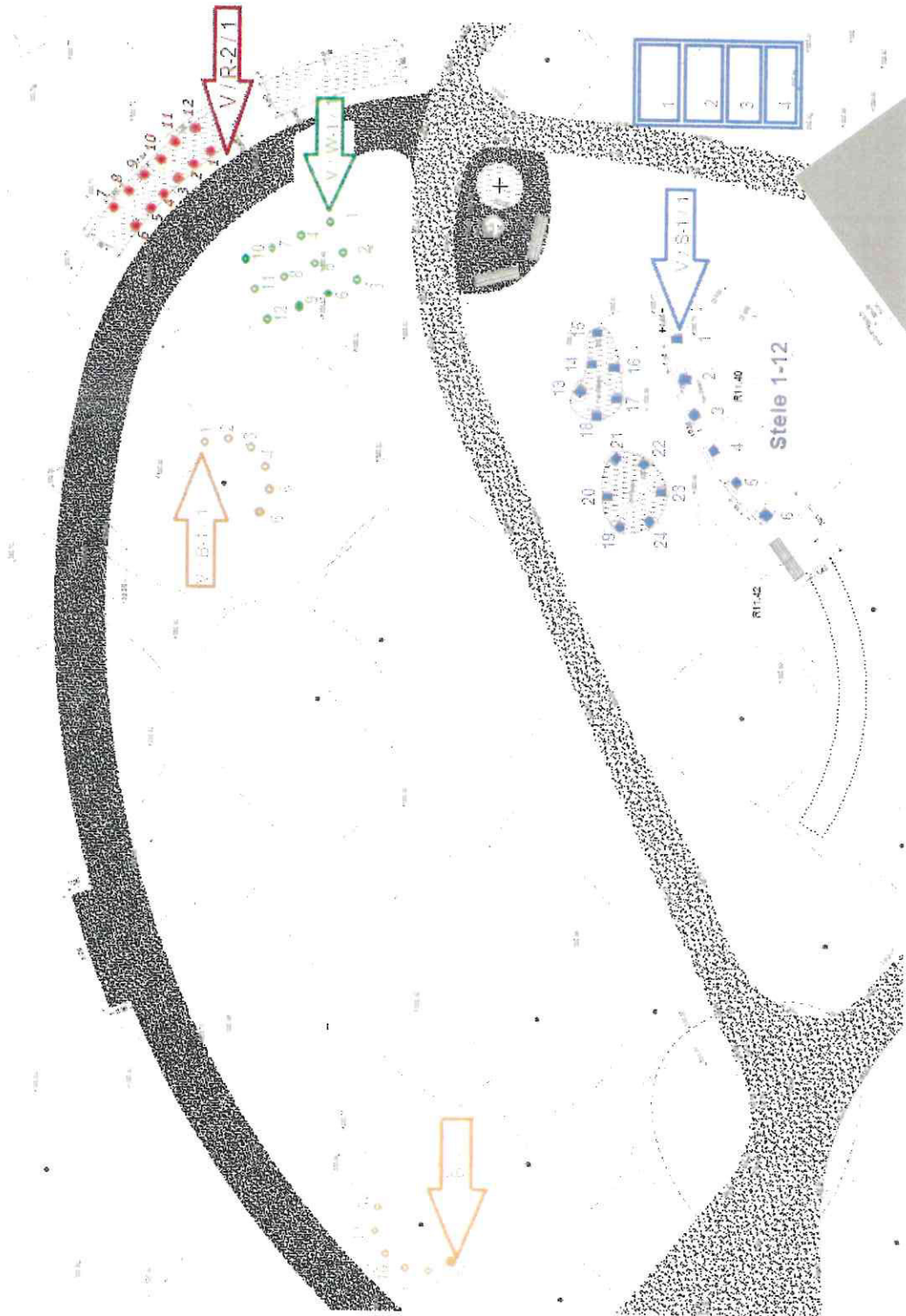
|----- 9 cm ----->

| |
|---|
| <p>Vorname Name *Geburtsdatum +Sterbedatum</p> |
|---|

Sektion V

Urnengräber:

- Baum B
- Rabatte R
- Stele S
- Wiese W



| Grablage | Grabart | Grabmalgestaltung | | Grabgröße |
|------------------|----------|-------------------|--------------|----------------|
| | | Tresor | Platte | |
| | UG=Urnen | | | |
| | | § 31, Abs. 11 | § 31, Abs.10 | (m) |
| | | FriedhBestS | FriedhBestS | |
| | | | | |
| Sektion V | | | | |
| | | | | |
| B-1 | 1-6 | | | ø 0.30 |
| | | | | |
| B-5 | 7-12 | | | ø 0.30 |
| | | | | |
| R-2 | 1-12 | | | ø 0.30 |
| | | | | |
| S-1 | 1-4 | | | 0.36/0.36/0.36 |
| S-2 | 1-4 | | | 0.36/0.36/0.36 |
| S-3 | 1-4 | | | 0.36/0.36/0.36 |
| S-4 | 1-4 | | | 0.36/0.36/0.36 |
| S-5 | 1-4 | | | 0.36/0.36/0.36 |
| S-6 | 1-4 | | | 0.36/0.36/0.36 |
| S-13 | 1 | | | 0.36/0.36/0.36 |
| S-14 | 1 | | | 0.36/0.36/0.36 |
| S-15 | 1 | | | 0.36/0.36/0.36 |
| S-16 | 1 | | | 0.36/0.36/0.36 |
| S-17 | 1 | | | 0.36/0.36/0.36 |
| S-18 | 1 | | | 0.36/0.36/0.36 |
| S-19 | 1-2 | | | 0.36/0.36/0.36 |
| S-20 | 1-2 | | | 0.36/0.36/0.36 |
| S-21 | 1-2 | | | 0.36/0.36/0.36 |
| S-22 | 1-2 | | | 0.36/0.36/0.36 |
| S-23 | 1-2 | | | 0.36/0.36/0.36 |
| S-24 | 1-2 | | | 0.36/0.36/0.36 |
| | | | | |
| | | | | |
| W-1 | 1-12 | | | ø 0.30 |